


MUNICIPIO DE TLAXCO TLAXCALA

ESTADO DE FLUJOS DE EFECTIVO

Del 1 de Enero al 30 de Septiembre de 2017 y 2016
(Cifras en pesos)

	2017	2016		2017	2016
FLUJOS DE EFECTIVO DE LAS ACTIVIDADES DE OPERACIÓN			FLUJOS DE EFECTIVO DE LAS ACTIVIDADES DE INVERSIÓN		
ORIGEN	105,034,127.04	112,197,827.63	ORIGEN	0.00	0.00
IMPUESTOS	1,639,406.00	1,727,315.86	BIENES INMUEBLES, INFRAESTRUCTURA Y	0.00	0.00
CUOTAS Y APORTACIONES DE SEGURIDAD SOCIAL	0.00	0.00	CONSTRUCCIONES EN PROCESO		
CONTRIBUCIONES DE MEJORAS	0.00	0.00	BIENES MUEBLES	0.00	0.00
DERECHOS	2,744,810.88	3,241,063.90	OTROS ORIGENES DE INVERSIÓN	0.00	0.00
PRODUCTOS DE TIPO CORRIENTE	203,079.18	629,394.65	APLICACIÓN	6,380,303.95	50,924,020.17
APROVECHAMIENTOS DE TIPO CORRIENTE	80,900.00	0.00	BIENES INMUEBLES, INFRAESTRUCTURA Y	6,083,022.99	50,902,537.03
INGRESOS POR VENTA DE BIENES Y SERVICIOS	0.00	0.00	CONSTRUCCIONES EN PROCESO		
INGRESOS NO COMPRENDIDOS EN LA LEY DE INGRESOS	0.00	0.00	BIENES MUEBLES	290,456.69	21,483.14
PARTICIPACIONES Y APORTACIONES	100,365,930.98	106,569,506.03	OTRAS APLICACIONES DE INVERSIÓN	6,824.28	0.00
TRANSFERENCIAS, ASIGNACIONES, SUBSIDIOS Y OTRAS AYUDAS	0.00	0.00	FLUJOS NETOS DE EFECTIVO POR ACTIVIDADES DE INVERSIÓN	-6,380,303.95	-50,924,020.17
OTROS ORIGENES DE OPERACIÓN	0.00	31,547.19	FLUJOS DE EFECTIVO DE LAS ACTIVIDADES DE FINANCIAMIENTO		
APLICACIÓN	55,031,110.86	63,513,034.11	ORIGEN	1,320,953.43	3,335,732.94
SERVICIOS PERSONALES	26,751,208.70	31,276,056.15	ENDEUDAMIENTO NETO	0.00	0.00
MATERIALES Y SUMINISTROS	5,648,718.47	8,225,656.29	INTERNO	0.00	0.00
SERVICIOS GENERALES	20,273,416.19	19,965,194.35	EXTERNO	0.00	0.00
TRANSFERENCIAS INTERNAS Y ASIGNACIONES AL SECTOR PÚBLICO	0.00	0.00	OTROS ORIGENES DE FINANCIAMIENTO	1,320,953.43	3,335,732.94
TRANSFERENCIAS AL RESTO DEL SECTOR PÚBLICO	0.00	0.00	APLICACIÓN	1,354,256.21	4,057,158.83
SUBSIDIOS Y SUBVENCIONES	709,290.80	0.00	SERVICIOS DE LA DEUDA	0.00	0.00
AYUDAS SOCIALES	1,648,476.70	4,046,127.32	INTERNO	0.00	0.00
PENSIONES Y JUBILACIONES	0.00	0.00	EXTERNO	0.00	0.00
TRANSFERENCIAS A FIDEICOMISOS, MANDATOS Y CONTRATOS ANÁLOGOS	0.00	0.00	OTRAS APLICACIONES DE FINANCIAMIENTO	1,354,256.21	4,057,158.83
TRANSFERENCIAS A LA SEGURIDAD SOCIAL	0.00	0.00	FLUJOS NETOS DE EFECTIVO POR ACTIVIDADES DE FINANCIAMIENTO	-33,302.78	-721,425.89
DONATIVOS	0.00	0.00	Incremento/Disminución Neta en el Efectivo y Equivalentes al Efectivo	43,589,409.45	-2,960,652.54
TRANSFERENCIAS AL EXTERIOR	0.00	0.00	Efectivo y Equivalentes al Efectivo al Inicio del Ejercicio	0.00	17,295,288.59
PARTICIPACIONES	0.00	0.00			
APORTACIONES	0.00	0.00			
CONVENIOS	0.00	0.00			
OTRAS APLICACIONES DE OPERACIÓN	0.00	0.00			
FLUJOS NETOS DE EFECTIVO POR ACTIVIDADES DE OPERACIÓN	190,897,793.52	194,793.52	Incremento/Disminución Neta en el Efectivo y Equivalentes al Efectivo al Inicio del Ejercicio	43,589,409.45	14,334,636.05



MUNICIPIO DE TLAXCO TLAXCALA


ESTADO DE FLUJOS DE EFECTIVO


Del 1 de Enero al 30 de Septiembre de 2017 y 2016
(Cifras en pesos)




De decir verdad declaramos que los Estados Financieros y sus notas son razonablemente correctos y son responsabilidad del emisor.




LIC. GARDENIA HERNANDEZ RODRIGUEZ
PRESIDENTA MUNICIPAL
H. AYUNTAMIENTO DE TLAXCO
2017-2021


C. JOSE ANASTACIO AMADOR MUÑOZ LOPEZ
SINDICO MUNICIPAL
H. AYUNTAMIENTO DE TLAXCO
2017-2021


C.P. CARLOS ALEJANDRO MUÑOZ HERNANDEZ
TESORERO MUNICIPAL



H. AYUNTAMIENTO DE TLAXCO
2017-2021